

ELEKTROSCHEMA

Projektbeschreibung: INNOXEL
Musterschema

Objekt: Zehnder Option Box

Kunde: ZidaTech AG
Fabrikstrasse 9
4614 Hägendorf

Auftrags-Nummer:

Schema-Nummer:

INNOXEL

Smart Living by ZidaTech

Fabrikstrasse 9

CH-4616 Hägendorf www.innoxel.ch

Tel: 062 209 60 30

support@innoxel.ch

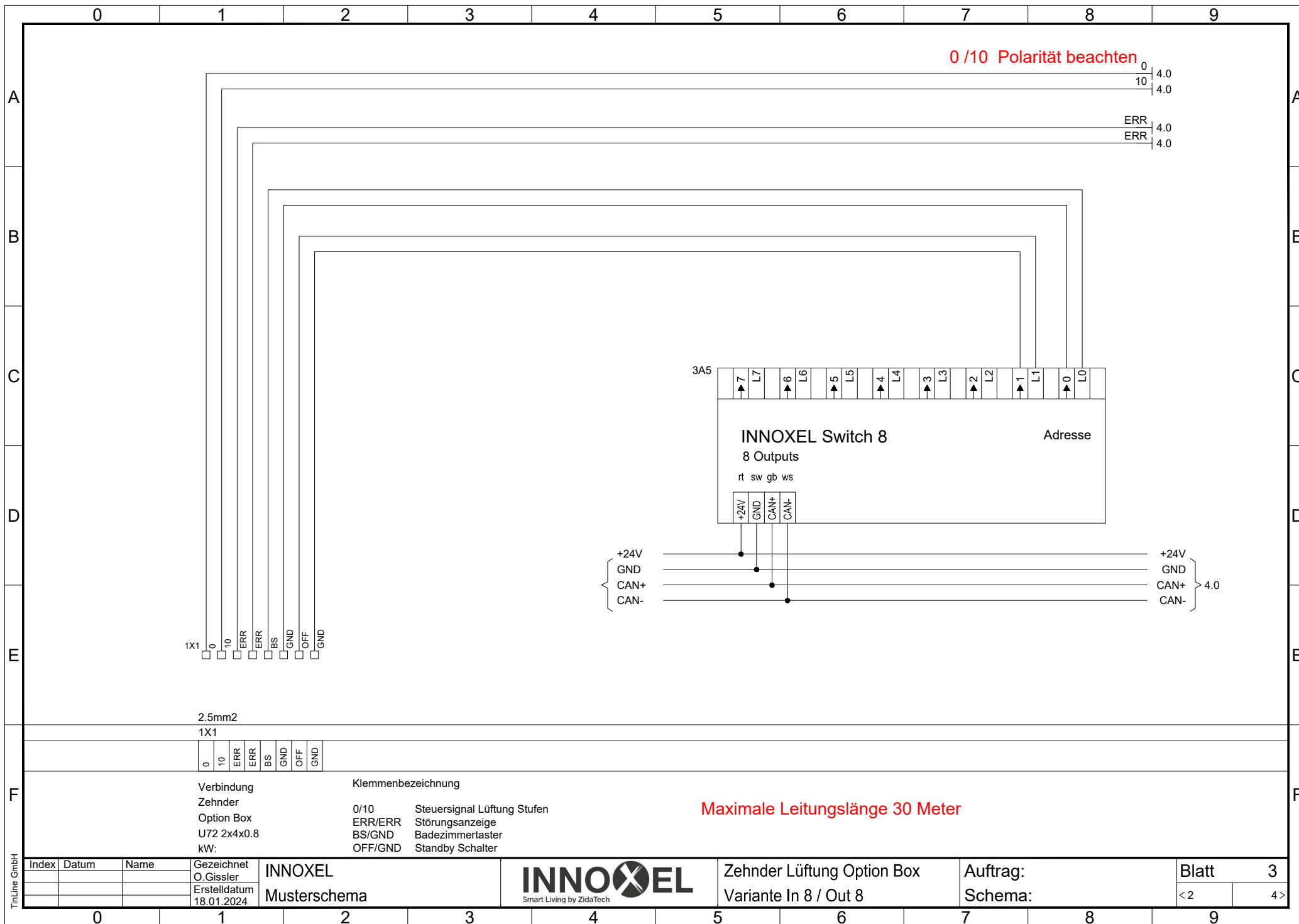
| Index | Datum | Name | Erstellt | O.Gissler |
|---------------|-------|------|----------|------------|
| | | | Datum | 18.01.2024 |
| | | | Geprüft | |
| | | | Blatt | 1 |
| | | | Druck | 18.01.2024 |
| Anzahl Seiten | 6 | | 20.3 | 14:24 |

0 1 2 3 4 5 6 7 8 9

Inhaltsverzeichnis

| Blatt | Bezeichnung 1 | Bezeichnung 2 | Index | Datum | Name |
|-------|----------------------------|-----------------------|-------|-------|------|
| 1 | Deckblatt | | | | |
| 2 | Inhaltsverzeichnis | | | | |
| 3 | Zehnder Lüftung Option Box | Variante In 8 / Out 8 | | | |
| 4 | Zehnder Lüftung Option Box | Variante In 8 / Out 8 | | | |
| 5 | Zehnder Lüftung Option Box | Variante In 04 LC | | | |
| 6 | Zehnder Lüftung Option Box | Variante In 04 LC | | | |
| | | | | | |
| | | | | | |
| | | | | | |
| | | | | | |
| | | | | | |
| | | | | | |
| | | | | | |
| | | | | | |
| | | | | | |
| | | | | | |
| | | | | | |
| | | | | | |
| | | | | | |
| | | | | | |
| | | | | | |
| | | | | | |
| | | | | | |

TinLine GmbH



0 /10 Polarität beachten

0 4.0
10 4.0
ERR 4.0
ERR 4.0

+24V
GND
CAN+
CAN- } 4.0

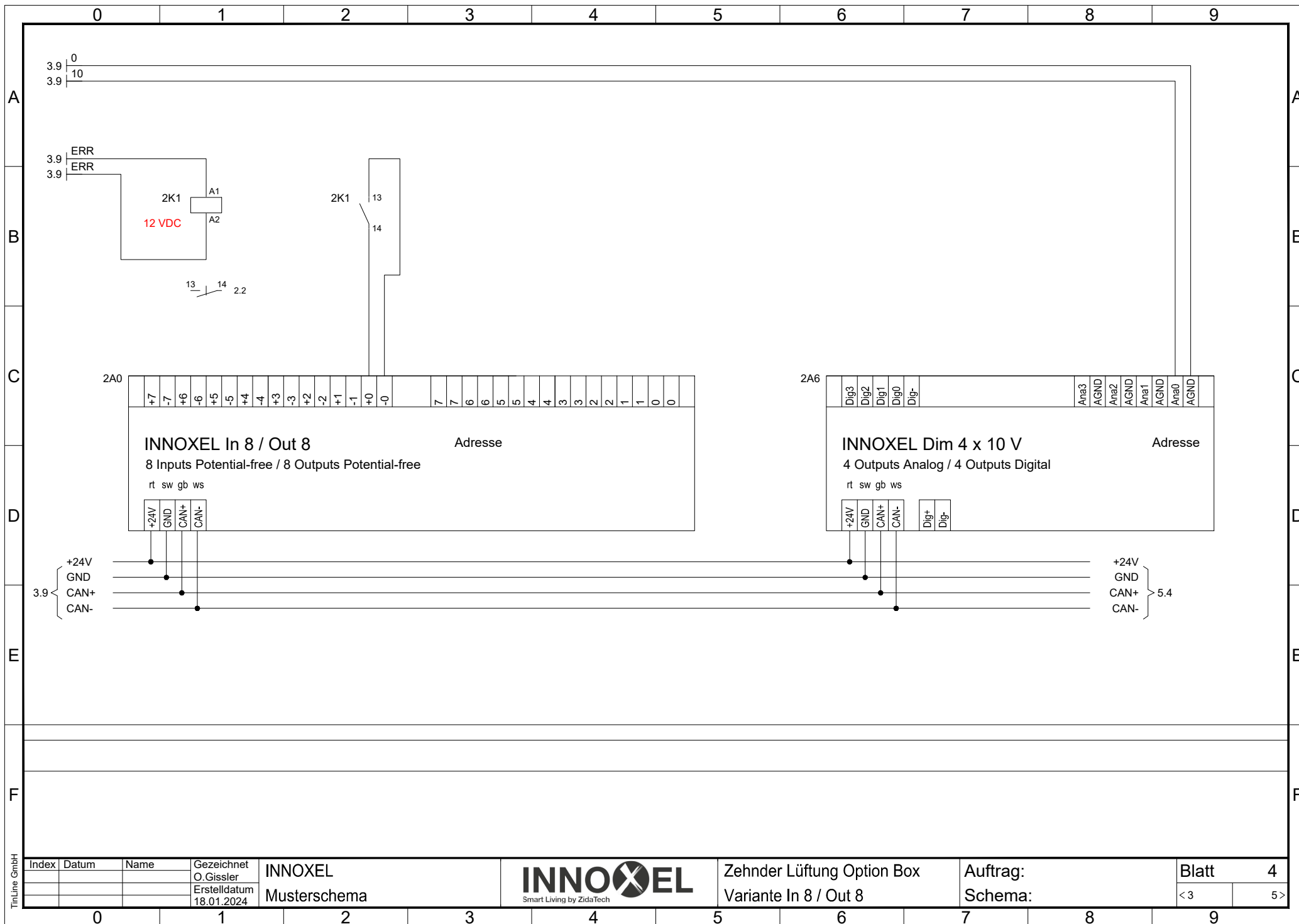
2.5mm2
1X1
0 10 ERR ERR BS GND OFF GND

| Verbindung | Klemmenbezeichnung |
|-------------|----------------------------------|
| Zehnder | 0/10 Steuersignal Lüftung Stufen |
| Option Box | ERR/ERR Störungsanzeige |
| U72 2x4x0.8 | BS/GND Badezimmertaster |
| kW: | OFF/GND Standby Schalter |

Maximale Leitungslänge 30 Meter

| | | | | | | | | | |
|-------|-------|------|----------------------------|-------------------------|--|---|---------------------|-------|-----|
| Index | Datum | Name | Gezeichnet O.Gissler | INNOXEL Musterschema |  | Zehnder Lüftung Option Box Variante In 8 / Out 8 | Auftrag: Schema: | Blatt | 3 |
| | | | Erstelldatum 18.01.2024 | | | | | < 2 | 4 > |

TinLine GmbH



TinLine GmbH

| | | | |
|-------|-------|------|----------------------------|
| Index | Datum | Name | Gezeichnet O.Gissler |
| | | | Erstelldatum 18.01.2024 |

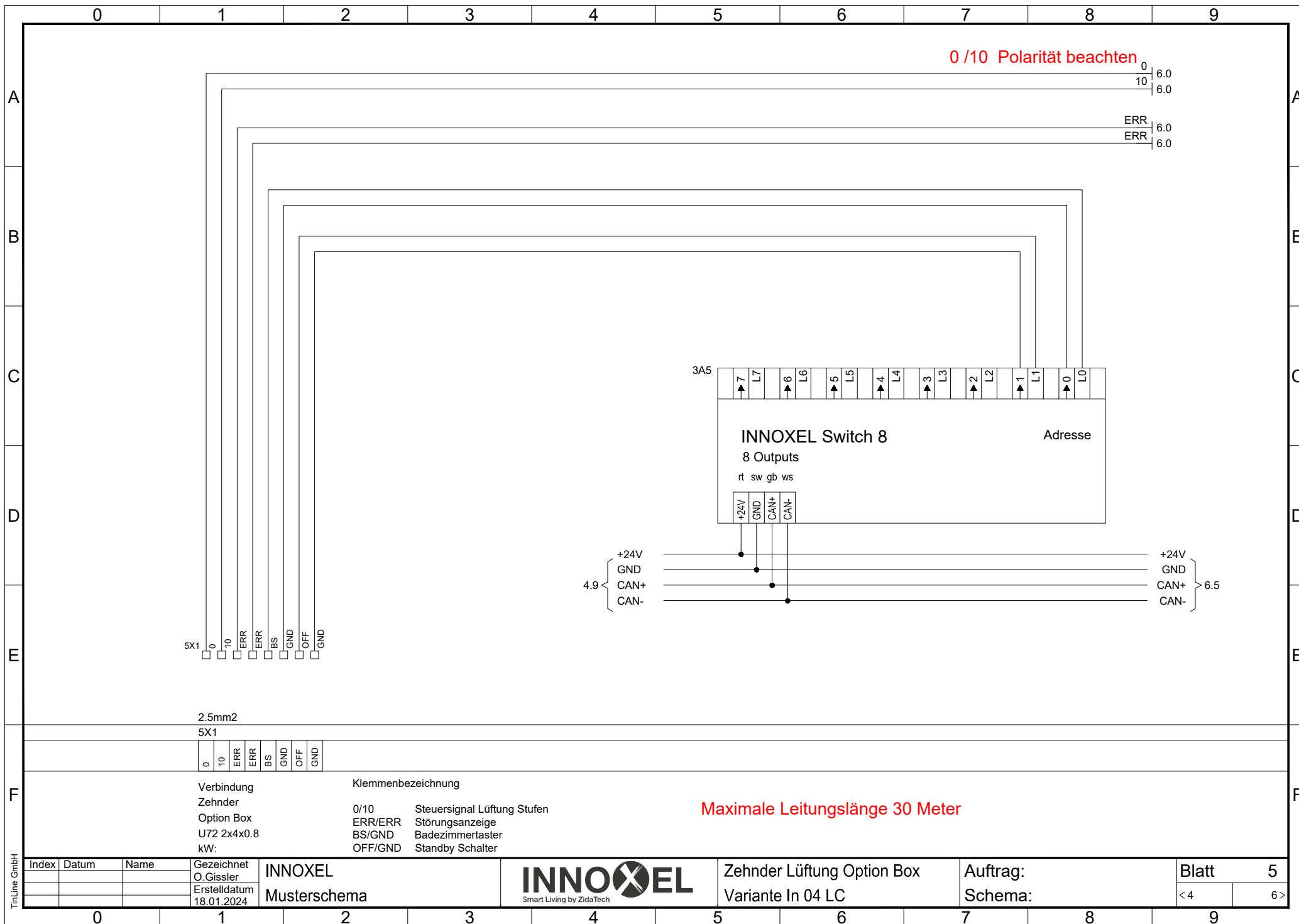
INNOXEL
Musterschema



Zehnder Lüftung Option Box
Variante In 8 / Out 8

Auftrag:
Schema:

| | |
|-------|-----|
| Blatt | 4 |
| < 3 | 5 > |



2.5mm2
5X1

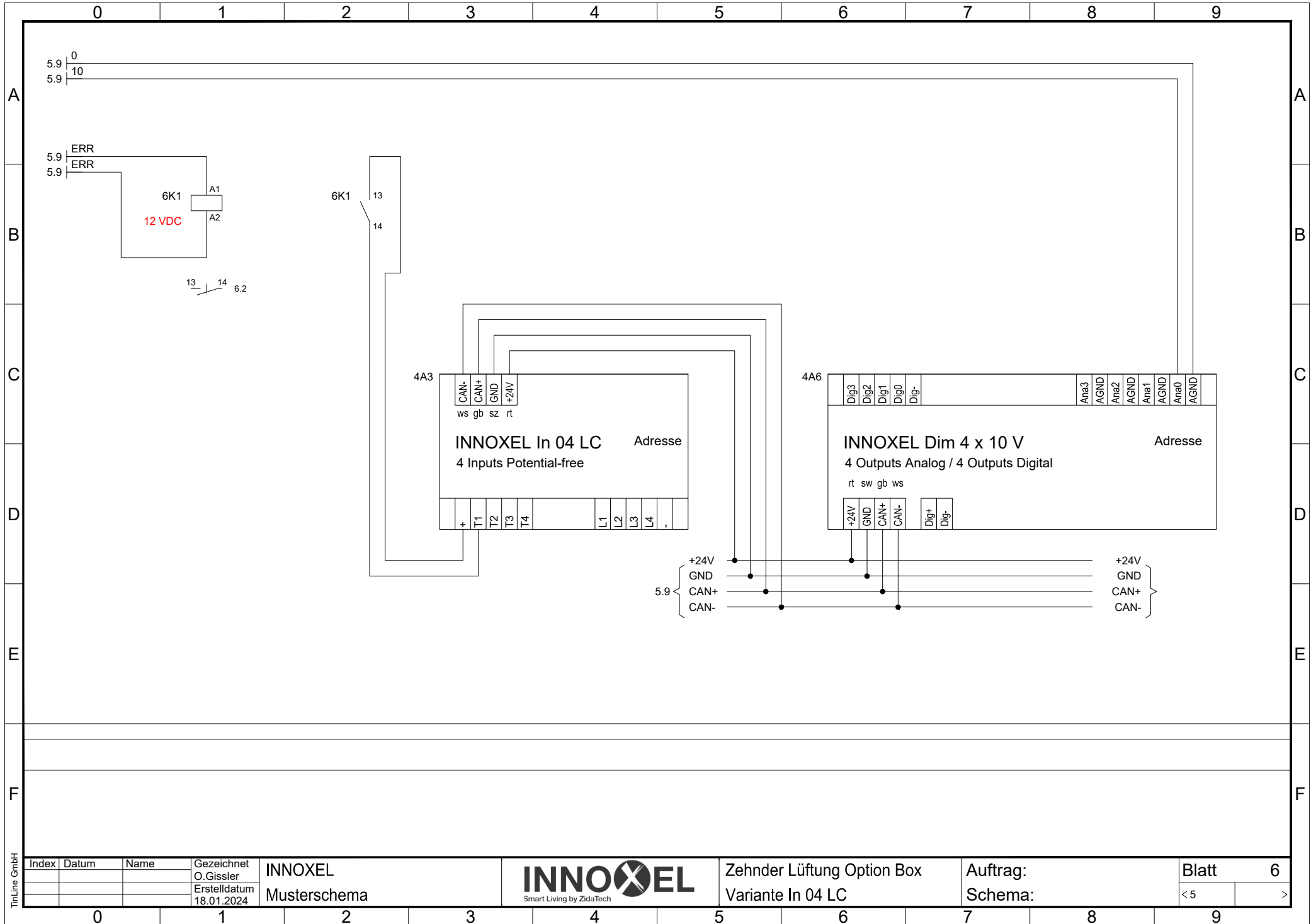
| | | | | | | | |
|---|----|-----|-----|----|-----|-----|-----|
| 0 | 10 | ERR | ERR | BS | GND | OFF | GND |
|---|----|-----|-----|----|-----|-----|-----|

| Verbindung | Klemmenbezeichnung | |
|-------------|--------------------|-----------------------------|
| Zehnder | 0/10 | Steuersignal Lüftung Stufen |
| Option Box | ERR/ERR | Störungsanzeige |
| U72 2x4x0.8 | BS/GND | Badezimmertaster |
| kW: | OFF/GND | Standby Schalter |

Maximale Leitungslänge 30 Meter

| | | | | | | | | | |
|-------|-------|------|----------------------------|-------------------------|--|---|---------------------|-------|-----|
| Index | Datum | Name | Gezeichnet O.Gissler | INNOXEL Musterschema | | Zehnder Lüftung Option Box Variante In 04 LC | Auftrag: Schema: | Blatt | 5 |
| | | | Erstelldatum 18.01.2024 | | | | | < 4 | 6 > |

TiLine GmbH



TinLine GmbH

| | | | |
|-------|-------|------|----------------------------|
| Index | Datum | Name | Gezeichnet O. Gissler |
| | | | Erstelldatum 18.01.2024 |

INNOXEL
Musterschema



Zehnder Lüftung Option Box
Variante In 04 LC

Auftrag:
Schema:

Blatt **6**
< 5 >